

Viega Advantix Vario

**Универсален и адаптивен
ДО МИЛЛИМЕТЪР.**

viega





reddot design award
winner 2011

DESIGN PLUS
powered by ISH



German
Design Award
WINNER 2013



Viega Advantix Vario ИНДИВИДУАЛНОСТ В НАЙ-КРАСИВА ФОРМА.

Изисканият дизайн и висококачествените материали отдавна не са новост за модерните бани – днес те се проектират и оформят със същата прецизност като жилищните помещения. Наред с изчистения визуален ефект и качеството огромна роля играе обаче и стремежът към индивидуален стил. Линейните и стенните сифони Viega Advantix Vario Ви дават възможност да превърнете този стремеж в реалност.

Линейни и стенни сифони по Ваш размер

Размерите на линейните и стенните сифони Viega Advantix Varjo могат да се адаптират към Вашите индивидуални изисквания. Без големи усилия те могат да се скъсят с точност до милиметър, а линейните сифони при необходимост дори да се удължат. Не предпоставя проблем и поставянето им на ъгъл, свободно в помещението или директно на стената. Изключително умаленият модел степен сифон за вграждане по права линия може да бъде с дължина от 30 до 120 cm. Линейният сифон от своя страна може да бъде с дължина от 30 до 280 cm при вграждане по права линия и с максимална ъглова дължина 160 cm при ъглова конструкция. Това Ви дава възможност за индивидуален дизайн на Вашата баня без компромиси.

Атрактивни цветове

Със своите общо четири цветови варианта моделите Viega Advantix Varjo се интегрират хармонично във всяка баня. Наред с класическите варианти от неръждаема стомана мат и хром, се предлагат и варианти в черно и бяло.



Дизайн, удостоен с награди

Истинска атракция във всяка баня: Изящната решетка от неръждаема стомана е идеален преход към всяка комбинация от плочки, а различните декоративни профили за фаянс предоставят безкрайни възможности за оригинален дизайн. Не е изненадващ следователно фактът, че моделите Advantix Varjo са отличени с множество реномирани награди за дизайн. Не по-малко изискани

са и стенните сифони Advantix Varjo. Решетката от неръждаема стомана минава хоризонтално по стената, което дава възможност подовата настилка да се изпълни идеално гладко до стената без излишни срезове за постигане на наклон. В зависимост от Вашия вкус можете да се откажете от дизайнерската шина.

Възможности за вграждане на Viega Advantix Vario ВИНАГИ НАЙ-ДОБРАТА ФОРМА.

Линейният и стенният сифон Viega Advantix Vario могат да се вградят в помещението по множество различни начини и са подходящи за всяка строителна ситуация. Височината на елементите също може да се адаптира без проблем към съответните дадености. Моделите Advantix Vario дават възможност за максимална гъвкавост при вграждането и за максимална индивидуалност при оформлението.

Линеен сифон Advantix Vario

Линейният сифон Advantix Vario може да бъде вграден по три различни начина. Най-напред линейният сифон, ако се вгражда по права линия, може да се инсталира навсякъде в помещението или да се вгради директно в стената. Освен това е възможен ъглов монтаж или, ако искате да оградите цялата площ под душа, под формата на буквата П. Линейният сифон позволява вариации и по отношение на височината. Той може да се регулира между 95 и 165 mm и дори при хоризонтални повърхности осигурява разлика в нивата от ръба на улея до основата му 25 mm. При стандартен наклон могат да се поставят до 2,5 m свързващи тръби, без да се налага линейният сифон да се повдига нагоре. В зависимост от конкретните условия за вграждане отводнителният капацитет е между 0,4 и 0,8 l/s, като чрез свързване на втори линейен сифон може да се удвои.

Предимства:

- индивидуална дължина от 300 до 2800 mm
- възможност за вграждане по права линия, за ъглов монтаж или за монтаж под формата на буквата П
- отводнителен капацитет между 0,4 и 0,8 l/s, съответно макс. 2,4 l/s
- лесен монтаж и оптимални възможности за хигиенизиране

Стенен сифон Advantix Vario

Стенният сифон Advantix Vario със своята регулируема дължина от 300 до 1200 mm може да се вгради също по три различни начина – свободно в стената, на една от страничните стени отясно или отляво, или да се напасне точно по всички стени на нишата за душа. Със своята малка дълбочина на вграждане от 25 mm той може да се монтира във всяка стена и позволява в същото време по стените и по пода да се поставят покрития до 28 mm. Височината на сифона може да се регулира между 90 и 165 mm, отводнителният капацитет е между 0,6 и 0,75 l/s. Ако се използва решетка от неръждаема стомана, височината на отвора на сифона се намалява от 20 на само 8 mm над и под решетката.

Предимства:

- малката дълбочина на вграждане от 25 mm дава възможност за многообразно приложение, също и в малки санитарни помещения
- подовата настилка може да се изпълни идеално гладко до самата стена без излишни срезове за постигане на наклон
- лесно почистване благодарение на гладките страни на корпуса без мъртви пространства
- умален дизайн с дизайнерска шина и декоративни пластини в четири цвята



Ако правите саниране

Можете да разчитате на моделите Advantix Vario и ако правите саниране. За тази цел се предлага вариант с изключително плосък сифон. Както при линейния сифон, така и при стенния височината на вграждане е само 70 mm. Въпреки малката височина на сифона, височината на водата в хидравличния затвор е достатъчна, за да предпазва от миризми. Отводнителният капацитет на линейния сифон е 0,6 l/s, но чрез монтиране на втори линейен сифон може да се удвои. При стенния сифон отводнителният капацитет достига до 0,5 l/s.





Линеен сифон Viega Advantix Vario

ПЪРВИЯТ ЛИНЕЕН СИФОН
С РЕГУЛИРУЕМИ РАЗМЕРИ.

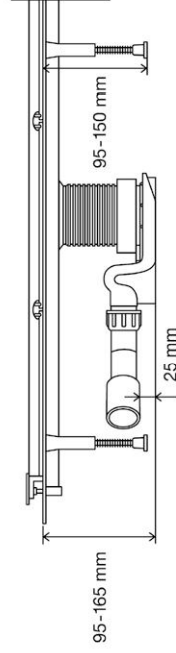


Опростен и бърз монтаж само в три стъпки (фиг. 1)

Стъпка 1: Срезете основния профил до необходимата дължина с помощта на ножовката и шаблона, включени в комплекта, почистете среза от стружките и грапавините, сложете тапите и ги затегнете с винтовете.

Стъпка 2: Определете височината на вграждане, скъсете изравнителните елементи до необходимата височина и монтирайте хидроизолационната гарнитура на сифона, както и регулируемите крачета.

Стъпка 3: Поставете линейния сифон, свържете го с отточните тръби и фиксирайте крачетата. Това е всичко.



Позволява регулиране и по височина: линейният сифон може да се адаптира за височина на вграждане от 95 до 165 mm.

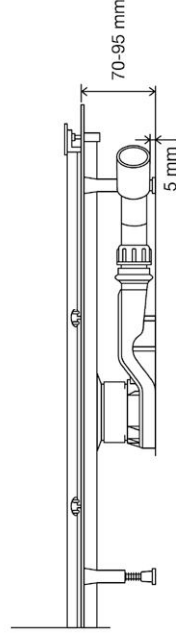


Надеждна хидроизолация (фиг. 2)

Устойчивата и функционална хидроизолация е най-важният технически компонент на изравнения сифон Advantix Vario в душкабината. При линейния сифон Advantix Vario всички необходими за това материали, като специални лепила и уплътнителни ленти, са включени в комплекта за доставка.

Уплътняване на съединенията

За всеки от вариантите за вграждане – за вграждане по права линия, за ъглов монтаж или за монтаж под формата на буквата П – се предлагат допълнителни свързващи елементи. За местата на свързване на сифона с улея е предвиден специален уплътнител, който гарантира дълготрайност и устойчивост на съединенията.



Изключително плосък: с отточната тръба, предназначена специално за вариантите, при които се прави саниране, височината на вграждане е само 70 mm.




Регулируема по височина решетка (фиг. 3)

С помощта на регулируемия държач височината на решетката може да се адаптира прецизно към височината на плочките в диапазон от 5 до 20 mm. Ако се поставя подово покритие с по-голяма дебелина, например настилка от естествен камък, дизайнерската шина може да се вдигне допълнително нагоре с помощта на комплект аксесоари, като максималната височина е 33 mm.

Самопочистваща се конструкция

Специално конструираната отточна гарнитура Advantix с намалено съпротивление на потока и висока скорост на оттичане позволява да се постигне безостатъчно отводняване. Корпусът на линейния сифон Advantix Vario се почиства изключително лесно: от една страна поради неговата умалена форма, от друга страна поради липсата на всякакви блокиращи мръсотията елементи във вътрешността му, тъй като дизайнерската шина е без опорни крачета.



Стенен сифон Viega Advantix Vario

БЛЯСЪК И ЕФЕКТИВНОСТ: МАЛКА ДЪЛБОЧИНА
НА ВГРАЖДАНЕ, ДОБРИ ХИГИЕННИ СВОЙСТВА
И МОДЕРЕН ДИЗАЙН.



Профилът може да се скъси с помощта на ножовка. След това се определя височината на вграждане, монтира се отточната гарнитура и се вгражда самият сифон.



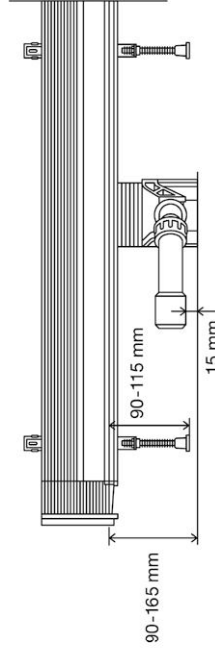
След уплътняването на стенния сифон се поставя и укрепва с винтове декоративният профил за фааянс.



Най-накрая, по желание, се поставят дизайнерската шина и декоративните пластинки в края на шината.

Умален модел стенен сифон

Стенният сифон Viega Advantix Vario печели със своята универсалност и адаптивност, и със своя невероятно умален дизайн. Той може да се скъси до дължина между 300 и 1200 mm, а със своята дълбочина на вграждане от 25 mm е подходящ за монтаж при почти всякакви условия. Той позволява вграждане в масивна, олекотена или преградна стена. За да се вгради профилът на сифона в стената, е достатъчно на стената да има мазилка със съответната дебелина или обикновен панел от твърд пенопласт (XPS). Стенният сифон може да се инсталира и на обществени места – но при избора на подходяща обшивка следва да се спазва условието последната да е с дебелина 25 mm.



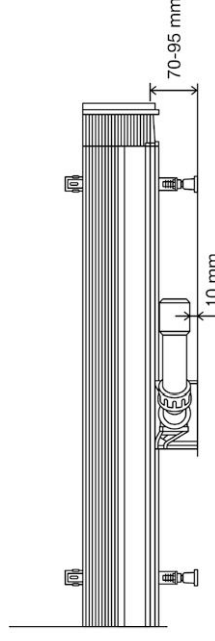
Позволява регулиране и по височина: височината на вграждане може да варира от 90 до 165 mm.

Технически подробности

Отводняването на стенния сифон Advantix Vario се осъществява през цялата площ – за тази цел е достатъчно наклонът да бъде 1 – 2%. Така трудоемкото рязане на плочки за създаване на наклон става ненужно. Конструкцията позволява плочките да се поставят чак до отвора на сифона – както на пода, така и на стената.

Бърз и опростен монтаж

Стенните сифони Viega Advantix Vario се монтират по същия начин, както и линейните сифони: бързо, лесно и просто. Освен това в обхвата на доставката е включен и комплект инструменти за поставяне на плочки, което позволява оптимално съгласуване с останалите довър-



Изключително плосък: отточната тръба, предназначена специално за вариантите, при които се прави саниране, намалява височината на вграждане до 70 mm.

шителни работи. Монтажните инструменти улесняват поставянето на декоративния профил за фааянс и дават възможност отворът на сифона да се нагласи точно на 20 mm и плочките да се поставят под права линия до самия ръб. Освен това в комплекта за доставка е включен шаблон, както и четка за почистване.

Надеждна хидроизолация

Viega предоставя пълен комплект инструменти също и за уплътняване на стенния сифон Advantix Vario. Всички необходими материали са включени в доставката. Освен това фланцовите повърхности са покрити със защитно фолио, а отточният отвор на сифона е защитен с вложка от пенопласт, което ги предпазва от замърсяване по време на работите по вграждането.

Лесно почистване

За лесно почистване и хигиенизиране стенният сифон Viega Advantix Vario е конструиран по такъв начин, че в него няма мъртви пространства, които да събират мръсотия и косми. С помощта на кърпа или с включената в комплекта за доставка четка профилът на сифона може да се почиства много лесно. Многофункционалният инструмент може да се използва също така и като преходник за вкарване на почистваща спирала.

Линеен сифон Viega Advantix Vario АСОРТИМЕНТЪТ.

В комплекта за доставка на линейния сифон Viega Advantix са включени всички необходими аксесоари за бърз и чист монтаж. Освен това за ъглов монтаж на особено дълги сифони или за вграждане в настилки от естествен камък с височина до 33 mm се предлагат и специални комплекти аксесоари.



Линеен сифон Advantix Vario, корпус, 300–1200 mm
Модел 4965.10,
плосък модел 4966.10



Дизайнерска шина за линеен сифон Advantix Vario, 300–1200 mm*
Модели
4965.30 неръждаема стомана мат,
4965.31 неръждаема стомана хром,
4965.32 черен, 4965.33 бял



Комплект аксесоари за Advantix Vario за настилки от естествен камък до 33 mm дебелина
Модел 4965.80



Завършващ елемент Advantix Vario
Модел 4965.16,
плосък модел 4966.16



Свързващ елемент Advantix Vario
Модел 4965.12



Свързващ елемент Advantix Vario, 90°
Модел 4965.14,
плосък модел 4966.14



Комплект за монтаж на шина на линеен сифон Advantix Vario, 200 mm*
Модели
4965.60 неръждаема стомана мат,
4965.61 неръждаема стомана хром,
4965.62 черен, 4965.63 бял



Комплект аксесоари за завършващ и свързващ елемент Advantix Vario
Модел 4965.50
неръждаема стомана мат,
неръждаема стомана хром,
черен, бял



Комплект аксесоари Advantix Vario за свързващ елемент 90° */**
Модел 4965.51
неръждаема стомана мат, неръждаема стомана хром, черен, бял



Преходник за почистване
Модел 4965.91



Инструмент за почистване на профилите след рязане
Модел 2043



Инструмент за изваждане на решетката
Модел 4965.90

Стенен сифон Viega Advantix Vario АСОРТИМЕНТЪТ.



Стенен сифон Advantix Vario,
корпус, 300 – 1200 mm*
Модел 4967.10,
плосък модел 4968.10



Дизайнерска шина за стенен сифон
Advantix Vario, 300 – 1200 mm*
Модели

4967.30 неръждаема стомана мат,
4967.31 неръждаема стомана хром,
4967.32 черен, 4967.33 бял



Комплект аксесоари за стенен
сифон Advantix Vario*
Модели
4967.86 неръждаема стомана мат,
4967.86 неръждаема стомана хром,
4967.86 черен, 4967.86 бял



Инструмент за почистване
на профилите след рязане
Модел 2043



Инструмент за изваждане
на решетката
Модел 4965.90

* Всички дизайнерски шини и комплекти аксесоари се предлагат в четири цвята: неръждаема стомана мат, неръждаема стомана хром, черно и бяло.
** При дължина на рамото над 120 cm е задължително да се използва допълнителна дизайнерска шина от 20 cm.



Viega GmbH & Co. KG

Viega Platz 1

57439 Attendorn

Германия

Телефон +49 (0) 2722 61-1572

Факс +49 (0) 2722 61-1566

viega.com

Контакт във Вашата страна:

Калин Колев

София 1756

кв. Малинова Долина

ул. 185, 4А

България

Мобилен телефон: +359 88 555-0345

kalin.kolev@viega.bg

viega